

INSTRUÇÕES PASSAPORTE

IMPRIMA TODAS AS PÁGINAS DO PASSAPORTE. DEPOIS CORTE ONDE ESTÁ INDICADO COM A TESOURA E DOBRE ONDE A SETA INDICAR.

CAPA



CONTRACAPA



PÁGINAS 1 E 2 (CONBRAJE CENTRO)




PÁGINAS 3 E 4 (CONBRAJE CENTRO)



INSTRUÇÕES PASSAPORTE

COLOQUE A CONTRACAPA DENTRO DA CAPA DO PASSAPORTE

A PARTE ILUSTRADA ESTÁ AQUI



ADICIONE AS PÁGINAS DA CONBRAJE CENTRO E GRAMPEIE



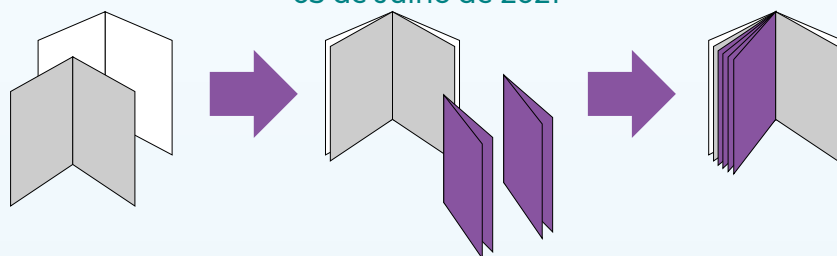
INSTRUÇÕES PASSAPORTE

ATENÇÃO!

AO PARTICIPAR DAS PRÓXIMAS CONBRAJES (SUL, NORDESTE, NORTE E NACIONAL) SEU PASSAPORTE CONSTARÁ COM MAIS PÁGINAS. POR ISSO É INTERESSANTE NÃO UTILIZAR COLA PARA UNIR AS PÁGINAS.

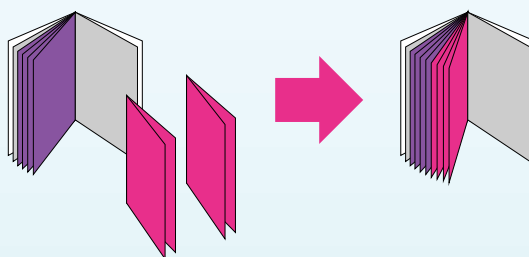
CONBRAJE Regional Centro | Conhecendo o mundo

03 de Julho de 2021



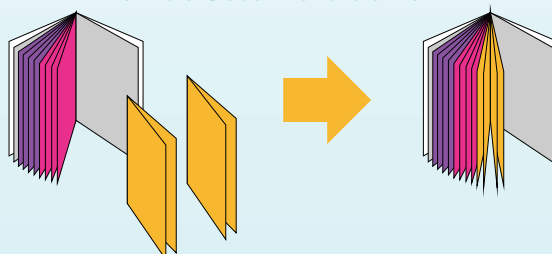
CONBRAJE Regional Sul | Apontando a bússola

07 de Agosto de 2021



CONBRAJE Regional Nordeste | Recalculando rota

04 de Setembro de 2021



CONBRAJE Regional Norte | Viajando juntos

02 de Outubro de 2021



CONBRAJE Nacional | Viajantes do Universo

13 de Novembro de 2021

