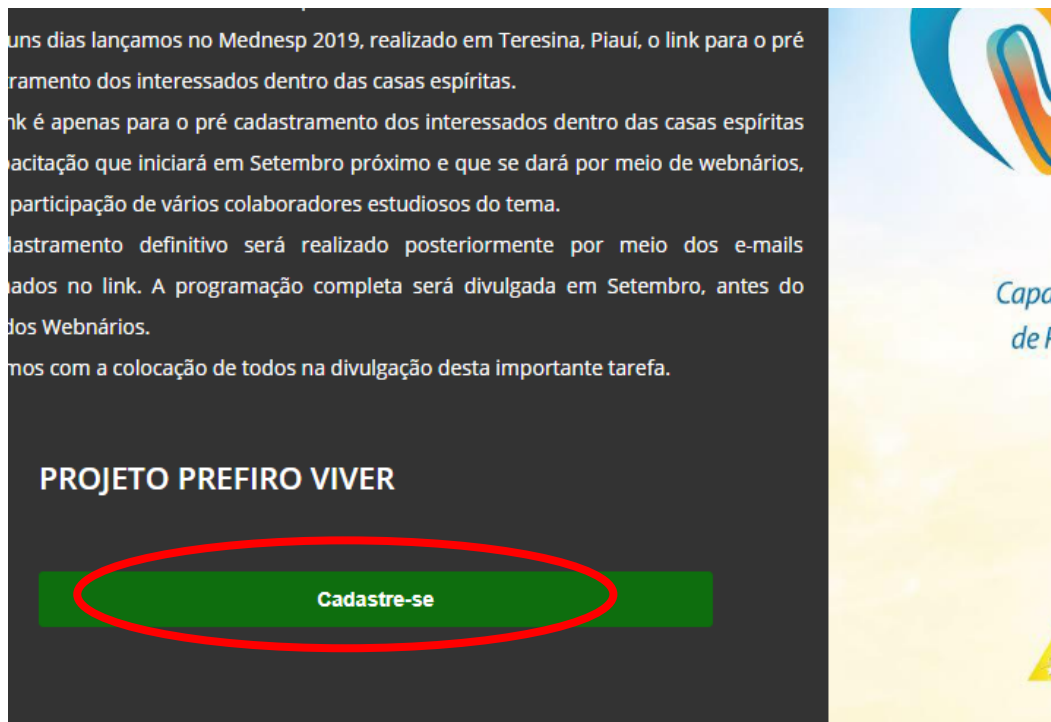


Passo a passo de como efetuar seu cadastro no Projeto Prefiro viver.

1 – Clique em Cadastre-se.

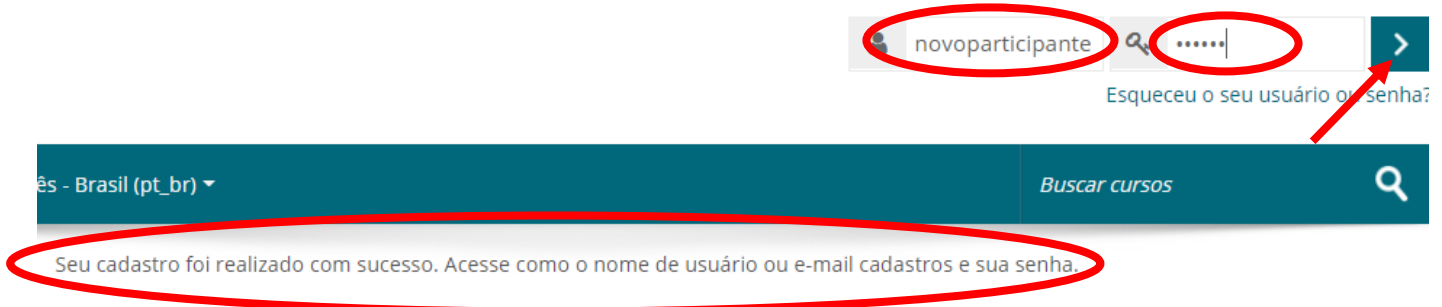


2 – Você será direcionado para o formulário de cadastro da Plataforma de Estudos, preencha todos os campos do formulário e clique em: **Cadastrar este novo usuário.**

Importante. Anote ou memorize sua identificação e senha esses dados serão necessários para futuros acessos.

Identificação de usuário*	<input type="text" value="participante"/>
Senha*	<input type="password" value="....."/> <input type="checkbox"/> Mostrar
▼ Mais detalhes	
Endereço de email*	<input type="text" value="participante@febnet.org.br"/>
Confirmar endereço de e-mail*	<input type="text" value="participante@febnet.org.br"/>
Nome*	<input type="text" value="Participante"/>
Sobrenome*	<input type="text" value="do Estudo"/>
Data de Nascimento	<input type="text" value="99/99/9999"/>
País	<input type="text" value="Brasil"/>
▼ Outros campos	
Estado que reside*	<input type="text" value="Distrito Federal (DF)"/>
Cidade que reside*	<input type="text" value="Brasília"/>
Telefone com DDD do Celular / Whatsapp*	<input type="text" value="619999999999"/>
<input type="button" value="Cadastrar este novo usuário"/> <input type="button" value="Cancelar"/>	

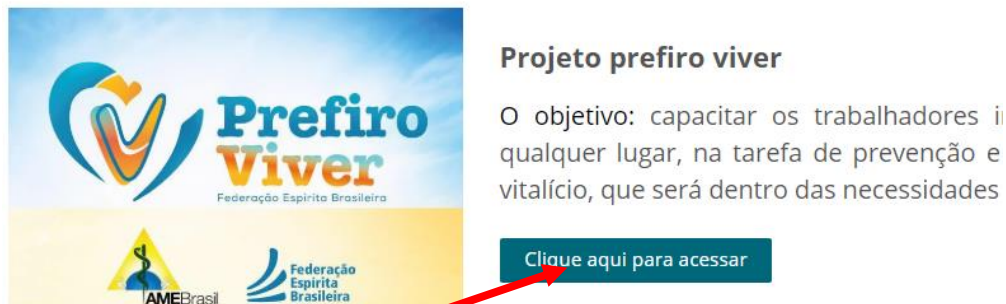
3 – A próxima tela exibirá a mensagem que seu cadastro foi realizado com sucesso, utilize os dados que você cadastrou para fazer o acesso na plataforma de estudos e clique na seta.



4 – Na página inicial da plataforma clique na imagem do Projeto prefiro viver



5 – Na próxima página clique em: Clique aqui para acessar



6 – E por fim em: Inscrever-me



Pronto, seja bem-vindo -vindo (a), ao Projeto Prefiro Viver